



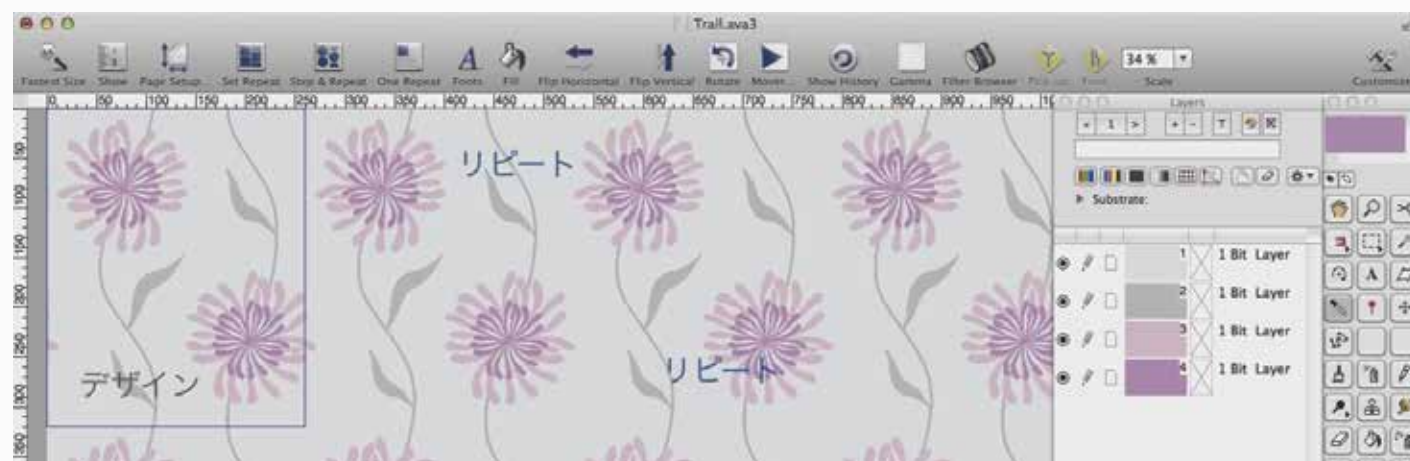
# テキスタイル・デコラティブ印刷業界向け デザイン編集ソフト



# CREATE & REPEAT

## クリエイト&リピート

ゼロからのデザイン作成とスキャンした図柄からのデザイン編集ができます。このモジュールの特徴は、デザインの簡単な繰り返しです。8Bit/24BitとRGB/CMYKの画像が使えます。業界のスタンダードファイルも使えます。あなたのクリエイティビティの可能は無限です。



### ■デザイン作成

複数のデザインツールやパターンやフィルターで容易に新たな図柄が作成できます。又、外部ファイルからオブジェクトをデザインにコピーすることもできます。




### ■リピート

リピート機能で簡単にデザインを繰り返し、リピートを見ながら模様編集ができます(=リアルタイムリピート)。カーボンコピーツール(=スタンプツール)でリピートの継ぎ目を直し、投げ縄ツールでデザインの中からオブジェクトを選択して、空間にペースト、及び編集できます。



### ■ステップ・リピート

この機能で1つのオブジェクトを多数に繰り返すことができます。デザインのリピートと同様にオブジェクトリピート数や間隔などを決定します。



### ■ツール

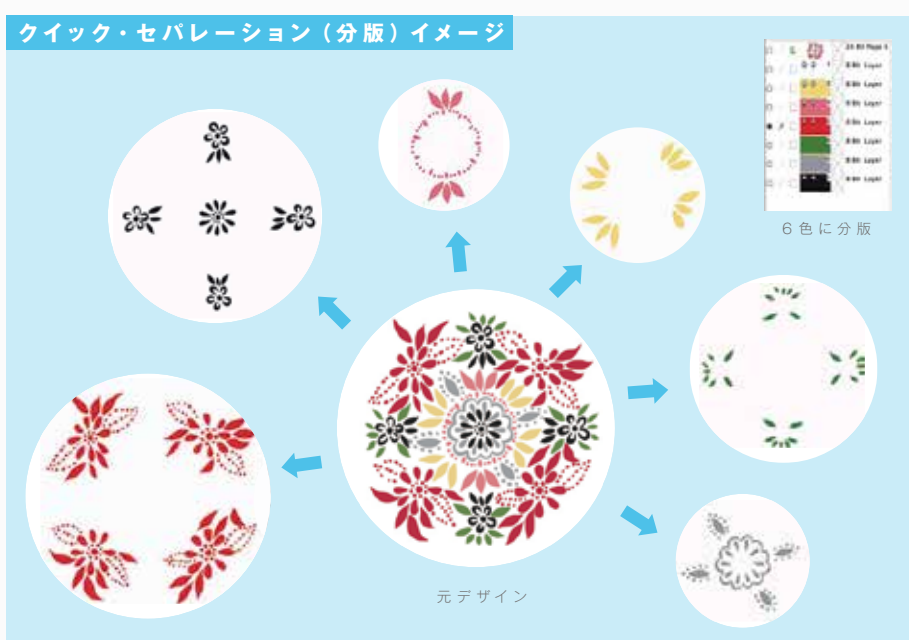
シンプルで簡単に使えるツールバーで作業します。用意されたブラシやパターンセットを使うことができ、又は自分で作成したセットをインポートすることもできます。



# QUICK SEPARATIONS

## クイック・セパレーション

このモジュールにはクリエイト・リピートの機能が全て含まれています。その上に、トータル(重複)とフラットのデザインの色分版ができます。



様々な分版方法で図柄の色を分けた後も、さらに改善や修正をできます。分版後、印刷の色数を減少したい時は同系色を1色にまとめます。フラットカラー・トータルカラー・水彩画やスキャンされた織物などをスポットカラーに分版できます。この機能は大どでも使いやすく、分版の経験が少ない人も安心して使用していただけます。

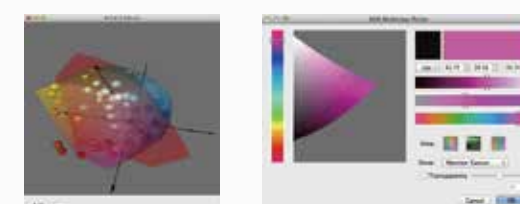
# COLOUR

## カラー

このモジュールにはモニターとプリンターのキャリブレーション機能がついています。分版されたデータを制限無く配色(Colorways)とデザインの色を簡単に変更することもできます。




カラーバリエーション



プリンターのガマット

カラーピッカー

AVA Colour の ColourSys 部分でカラー情報を作成・保存することができます。画面と出力機械の色域が3Dで表示されます。




プレゼン用の配色レイアウトシート

Quick Colourwaysで無限の配色を作ることができます。また、プレゼン用のレイアウトに入れることもできます。Quick Colourwaysウィンドウの中にデザインの透明・サイズ・ズーム・リピート等の変更もできます。自分の目的にロゴやテキスト等入れて、テンプレートを作ることができます。

# MATERIALIZE

## マテリアライズ

このモジュールは3Dマッピングプログラムです。作成したデザインの視覚化に使われます。AVAはすぐに使える写真セットを備え付けています。またユーザーの経験と知識で簡単にプレゼン用の写真を編集することができます。写真の準備ができたら、ユーザーがデザインを選んで、お好みの写真に当てはめ確認することができます。マテリアライズで素早く写真の中に配色をシミュレーションします。



元写真

写真にグリッドをつける

完成

デザインを分版して配色を作成し、プレビューにはめ込んだあとも、すべてのデータ情報は残っています。3Dシミュレーション後も色の変更が簡単にでき、カラーバリエーションを作ることができます。3Dマッピングではリアルな効果を得るために日差しや陰影をつけることもできます。



## AVA CAD CAM

AVAは1982年からテキスタイルとデコラティブ業界にCADソフトを提供しています。理想を実現するために、デザインからマーケティングと製作までAVAはあなたに様々なソフトパッケージを提供します。AVAのスタッフは多言語のサポートチーム、開発チーム、営業チーム全員で30人程います。AVAはMacのみのソフトウェアで、常に最新のOSと互換できるようにアップデートをしています。

### マーケット

#### ファッション・アパレル・家具・インテリア・壁紙・フローリング

AVAで生産性を高めると、製作時間を減らすことができます。リピート・分版・着色・カラーマネージメント・3Dシミュレーション・デジタルプリントの高機能なモジュールで高度な製作が行えます。アドビファイルを簡単に読み取ることもできます。産業印刷、又は配色作製の為に色分版することも様々な方法で可能です。専門知識が無い人も簡単に分版できる分かりやすい機能です。カラーピッカーやカラーパレットや測色計器からの色を分版されたデザインに着色して、多数の配色の作成もできます。

### デザイナー

複数のツールとあなたのクリエイティビティでデザイン作成に無限の可能性を広げます。容易にデザインを繰り返し、編集できます。円滑に図柄をリピートした後、その図柄を見ながら編集ができます。ステップ・リピート機能でデザインの中にも様々なオブジェクトを繰り返し、間隔の設定もできます。作成の仕上げに3Dマッピング機能で実際の画像にはめ込み、プレゼンのために使えます。

### サポート

全てのAVAの長所を使えるようになるためには、スキルを向上させ経験を積むことが必要です。セルカムとAVAではマンツーマンとグループトレーニングを行っております。その他にも、ソフトマニュアル、トレーニングビデオ、電話サポート等を行っております。セルカムとAVAはいつもお客様の成功の為にサポートを行っております。

### なぜAVA?

AVAを使うと時間と費用を削減することができます。AVAを使うお客様から『生産力が二倍に上がって、作業時間が半分に減りました。』と称賛されています。このソフトはフォトショップよりも、デザインのリピートと色の分版を早くできます。



- ・ リアルタイムリピート
- ・ 即座に色分版が可能(フラット色・水彩画・トーンの重複・CMYK)
- ・ 正確なカラーマネージメント
- ・ AVA以外のファイルの使用が可能(TIFF、JPEG、PSD、PDF等)
- ・ 新たなマーケティングツールとして
- ・ 社内で生産したサンプルの代わりにデジタルのサンプルを

**SELCAM** セルカム株式会社

---

**(大阪本社)**

〒540-6591 大阪市中央区大手前1-7-31 OMMビル1F  
TEL.06-6942-4436 FAX.06-6943-7468

**(東京支社)**

〒108-0074 東京都港区高輪3-6-11 K高輪ビル8F  
TEL.03-5793-7002 FAX.03-5793-7003

**セルカムホームページ**

▶ <http://www.selcam.co.jp>