

A BUSINESS DEGREE WITH
HIGHER EDUCATION
/ EVENT MANAGEMENT /
/ TOURISM

for March 2017
degrees

lounge bar
next stop platform
bars & dining

0:01	Armenia / Amsterdam	15	0:00:00
0:02	Armenia / Amsterdam	15	0:00:00
0:03	Armenia / Amsterdam	15	0:00:00
0:04	Armenia / Amsterdam	15	0:00:00
0:05	Armenia / Amsterdam	15	0:00:00
0:06	Armenia / Amsterdam	15	0:00:00
0:07	Armenia / Amsterdam	15	0:00:00
0:08	Armenia / Amsterdam	15	0:00:00
0:09	Armenia / Amsterdam	15	0:00:00
0:10	Armenia / Amsterdam	15	0:00:00

18:24:11

SELCAM MEDIA
GUIDE Vol.12
Feature&Applications





製品名

エクストリームPET

製品規格

品 名:エクストリームPET

品 番:ISP-450

厚 み:450 μ

表 面:マット

離経紙:-

粘 着:-

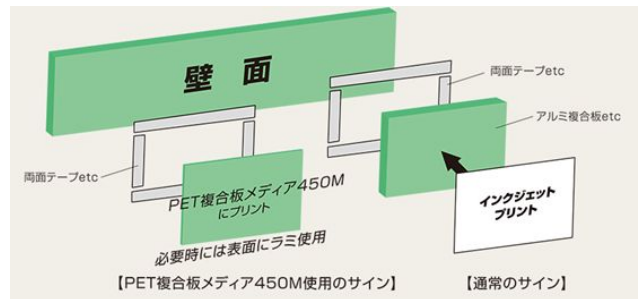
サイズ:1370x30m

インク:溶剤・UV



主な特長 製品コンセプト


- ・アルミ複合板代替厚手PETメディア。
- ・直接ロールプリンターで印刷することができ、メディアの貼りこみに 伴うミスや、材料の削減につながる。
- ・ロール状で運搬できるため、輸送コストのお削減や、破損の心配を軽減できる。
- ・継ぎ目のない長尺サインに対応。
- ・短期用メディア



※短期のサインで、コシや丈夫さを
持たせたいシチュエーションに最適。

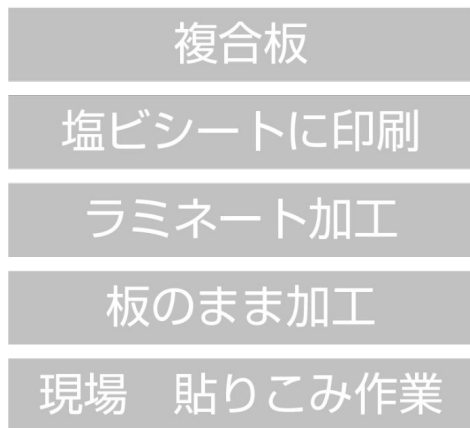
主な特長 製品コンセプト

- ・印刷後ラミネート無し仕上げが可能。
- ・カッターで直接加工ができるため、取り扱いが非常に楽。
- ・厚手のPET素材の為、カールが少なく、平滑性が高い。
- ・素材自体に、遮光材等を入れず、厚みを持たせることで、裏抜けを防いでいる為、加工後の端面が白く、小口を美しく仕上げることが可能。

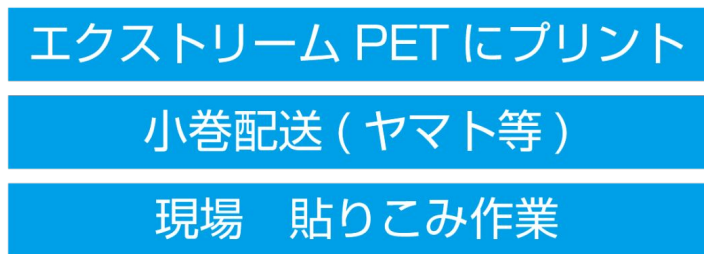


主な特徴 製品コンセプト

印刷・施工におけるトータルのな
作業工程・コストなどを削減できます。




アルミ樹脂複合板
(全5工程)



エクストリーム PET
(全3工程)

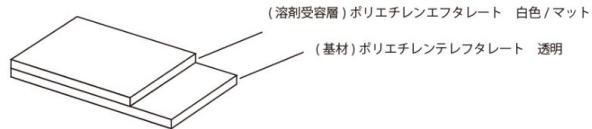
※撤去作業も簡単



メディア製品説明書

SELCAM

エクストリーム PET



【製品特性】

品名	エクストリーム PET
品番	ISP-450
タイプ	PET
対応インク	溶剤・UV
特徴	ロールプリンターで印刷できるアルミ複合板の代替軽量厚手 PET。 落下の危険を伴う場所に、軽量化を行い、安全性を高める。
用途	短期
規格	1370×30M 450 μ

【推奨ラミネート】

品名	T3 ガード グロス/マット
品番	TSBG TSBM
タイプ	塩ビ
特徴	溶剤・UV
用途	ロールプリンターで印刷できるアルミ複合板の代替軽量厚手 PET。 屋外の掲示用途。
規格	グロス 1380×50M 70 μ マット 1350・1380×50M 70 μ

【推奨ラミネート】

品名	ホワイトボードラミ III
品番	MJ-JWB
タイプ	PET
対応インク	リーズナブルなホワイトボード用ラミネートフィルム。
特徴	UV カットなし。ホワイトボード用マーカーで書き直し可能。
用途	ホワイトボード用。
規格	1270×30M 75 μ

SELCAM

エクストリーム PET

【ご注意】

- ・本資料に記載されている数値等は、製造元の試験結果によるものであり、保証するものではありません。実際の仕様に適合した事前の検証をお願いします。
- ・ご購入後は一年以内に使用してください。
- ・耐候性・耐久性(表面 インクの保護)や、施工性の向上にはラミネートフィルムをご使用ください。
- ・本製品は、保管方法、保管環境によって製品の性質が変化することがありますのでご注意ください。
- ・下記保管方法をご確認ください。
- ・突合せや同一面で使用される場合は、同ロットをご使用ください。
- ・特殊な用途にご使用の場合はあらかじめご相談ください。
- ・反発係数の大きいメディアになるため、プリンターへの取り付け時には十分ご注意ください。
- ・紙管の巻きの最後の部分は紙管から外れる可能性がございます。
プリント・お取り扱いには十分ご注意ください。


【保管方法】

- ・保管時は、高温・低温・多湿をさけ、必ず袋に入れて宙ぶりにし、直射日光の当たらない様に保管してください。
- ・至近距離からの蛍光灯照射などは避けてください。
- ・推奨環境：温度 10℃～30℃、湿度 70%RH 以下・水分、薬品などがつかないようにし、衝撃は避けてください。

【出力・加工について】

- ・メディアの表 面に直接手でふれないようにしてください。皮脂、油分、汚れ、傷などがプリント品質不良の原因となる場合があります。
- ・開封後はなるべく早めにご使用ください。
- ・使用されるプリンターの種類やプリント条件により出力品質に差が出る場合があります。事前に確認することをお勧めいたします。
- ・プリント後、インクが十分に乾燥するまではラミネート加工などの後加工を行わないでください。インクの乾燥時間については各プリンターメーカーへお問い合わせください。
- ・ラミネートと組み合わせて使用する場合、ラミネートの種類によっては多少、色味が変わる場合があります。
- ・色味を重視される場合はラミネート加工後の変化をあらかじめご確認ください。
- ・PET 自体に厚みがあり、切り口等でけがをする可能性がございます。
作業中に端面で手や指などを切らないよう十分ご注意ください。

※その他、ご質問等は各営業までお問い合わせください。





施工事例

Applications

施工事例



【主な用途】

- ・工事現場仮囲い・人が通る場所の上のサイン
- ・フェンス・柱巻きetc.

※ホワイトボードラミネートとの組み合わせで、簡易ホワイトボードとして使用可能。



※写真はイメージです。
強力両面テープ等で貼り付けてください。



ありがとうございます

セルカム株式会社
TEL 06-6942-4336
<https://selcam.co.jp/>

SELCAM