

# JSC塩ビⅡ<sup>など</sup> / ○○ガード

- ・防火認定(不燃材料)
- ・F☆☆☆☆認定

## について

- ・防火認定(不燃材料)とは？
- ・なぜ防火認定(不燃材料)が必要か
- ・F☆☆☆☆認定とは？
- ・認定書写し、防火施工ラベル  
の発行申請手順と注意点

セルカム株式会社

Q

## 防火認定とは？

建築基準法で規定され、壁や天井および建物の躯体の一部となって、  
移動不可能な箇所の建材や仕上げ材などに適用されます。

つまり

屋外広告および、屋内広告においても

**防火認定品の使用が必要となる場合があります。**

※申請は、バンドーエラストマー様様のホームページより行っていただけます。

<https://5d6f91e0.form.kintoneapp.com/public/bando-el1752>

Q

## 防火認定品とは？

“不燃”と略されることが多いですが、**基材となる下地材ごとに**国土交通省規定の防火試験を受けることにより、不燃材料、準不燃材料、難燃材料に分別されます。

その中でも、不燃材料は**最上位に位置付けられ、制限なく使用可能**です。

不燃材料	<b>加熱開始後20分間</b>	<b>【性能及び技術的基準】</b> 一 燃焼しないものであること。 二 防火上有害な変形、溶融、き裂その他の損傷を生じないものであること。 三 避難上有害な煙又はガスを発生しないものであること。
準不燃材料	加熱開始後10分間	
難燃材料	加熱開始後5分間	

Q

# なぜ防火認定(不燃材料)が必要か？

屋外広告においては以下が適用される為です

## 建築基準法第六十 四条 抜粋(看板等の防火措置)

防火地域内にある看板、広告塔、装飾塔その他これらに類する工作物で、**建築物の屋上に設けるもの**又は**高さ三メートルを超えるもの**は、その主要な部分を不燃材料で造り、又は覆わなければならない。

※防火地域については各地方自治体の都市計画情報等を検索するか、各担当課へ問い合わせください



Q

# なぜ防火認定(不燃材料)が必要か？

## 内装においては以下が適用される為です

### 建築基準法第三十五条の二 抜粋(特殊建築物等の内装)

特殊建築物、階数が三以上である建築物、(中略)政令で定めるものを除き、政令で定める技術的基準に従つて、**その壁及び天井(天井のない場合においては、屋根)の室内に面する部分の仕上げ**を防火上支障がないようにしなければならない。

特殊建築物とは、劇場、病院、ホテル、デパート、マンション、レストラン、児童福祉施設等、不特定多数の人が出入りする施設が該当します。

※特殊建築物の内装制限一覧は、日本壁装協会を参照ください

<https://www.wacoa.jp/fire/naisouseigen.html>



# 下地材と印刷物の組み合わせ



下 地 材

印刷物

ラミネートフィルム

+

インク

+

メディア

+

不燃材料の下地材

下地材ごとに 防火認定を取得しているため  
必ず、上記の 組み合わせを確認 してください

Q

# F☆☆☆☆認定とは？

- ・シックハウス症候群の対策として平成15年に建築基準法が改正
- ・ホルムアルデヒドに関する建材、換気設備の規制で内装仕上げの制限が設けられる

## 国土交通大臣認定による等級付け

ホルムアルデヒドの発散	表示記号	内装仕上げの制限
少ない  多い	F☆☆☆☆	制限なしに使える
	F☆☆☆	使用面積が制限される
	F☆☆	
	旧E2、Fc2 又は表示なし	使用禁止



# 防火認定・F☆☆☆☆認定取得製品一覧

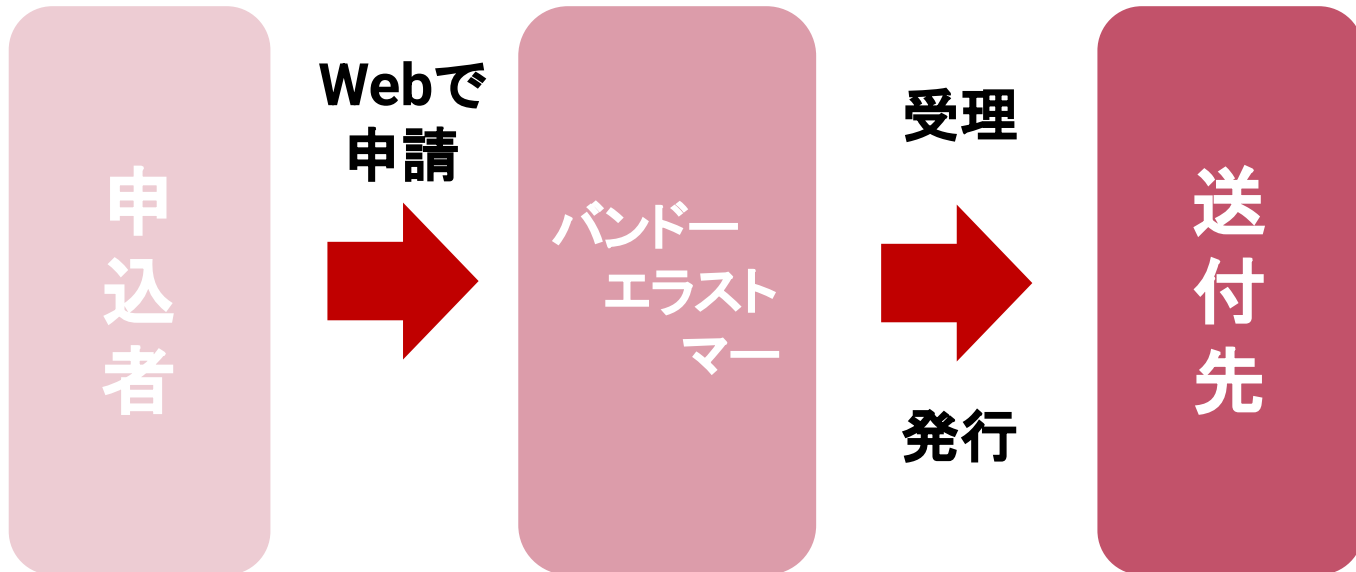
防火認定番号	メディア	ラミネートフィルム
NM-5754 (ガラス6mm以上等)	BSHT54	TSBG/TSBM、KSBG/KSBM、MSBG/MSBM、 HCSBG
NM-4979 (ガラス6mm以上等)	JSCG-HY/JSCM-HY JSCG-PL/JSCM-PL	TSBG/TSBM、KSBG/KSBM、MSBG/MSBM
NM-4165 (石膏ボード/ケイカル板/ガラス等)	JSCG-HY/JSCM-HY JSCG-PL/JSCM-PL	TSBG/TSBM、KSBG/KSBM
NM-2822 (不燃アルミ複合板3mm※限定あり)	JSCG-HY/JSCM-HY JSCG-PL/JSCM-PL	TSBG/TSBM、KSBG/KSBM
NM-4466 (金属板0.3mm以上)	JSCG-HY/JSCM-HY JSCG-PL/JSCM-PL	TSBG/TSBM、KSBG/KSBM、MSBG/MSBM
NM-4467 (アルミニウム合金板0.5mm以上15mm以下)	JSCG-HY/JSCM-HY JSCG-PL/JSCM-PL	TSBG/TSBM、KSBG/KSBM、MSBG/MSBM

F☆☆☆☆認定番号：MFN-3984 ⇒ BSHT54、HCSBG

MFN-2738 ⇒ その他メディア、ラミネートフィルムで取得済み

Q

# 申請～発行までの手順は？



※取扱説明書の取得及び申請は、バンドーエラストマー(株)様のホームページより行ってください。

<https://5d6f91e0.form.kintoneapp.com/public/bando-el1752>

※記入漏れ、記入不備のままでの発行はできかねますので予めご了承ください。

※発行手数料は不要です。原則、3営業日以内の発送となります。

また、簡易書留による郵送となりますので、申請の際は余裕をもった日程でお願い致します。



# 申請方法 (WEB申請)

＼ 申請方法がリニューアル! ／

防火認定書(不燃)、防火施工ラベル、出荷証明書など

**Web申請** になりました



**1** ユーザー登録をする

※ユーザー登録は初回のみ



**2** 登録完了メールから  
マイページへ



**3** マイページの  
申請フォームから申込み

ユーザー登録～フォーム入力の流れ、マイページ機能の解説など

▶ 申請方法のご確認は **こちら** から

※従来の申請書でのお申込みの方は、お早めにWeb申請への切り替えをお願いします

『各種認定書発行申込説明書』  
[https://www.bandogrp.com/el/download/pdf/application/application\\_1.pdf#page=4](https://www.bandogrp.com/el/download/pdf/application/application_1.pdf#page=4)



# 申請に際しての注意点

## ■事前確認をお願いします

- ・下地材の種類と厚み、メディア、ラミネートフィルム、インクの組み合わせが、申請内容と合致しているか。
- ・発行申込書に添付されている“各種認定書発行申込説明書”の熟読。
- ・その他、記入漏れがないか。

## ■申請時ご対応いただく場合があります

- ・記入不備があった場合、基本的には申込者が責任者として対応ください。
- ・早急の発行が必要な場合のみ、不燃アルミ複合板のロットナンバー及び出荷証明書の後報は対応しますが、必ず1週間以内にはご連絡ください。
- ・簡易書留で郵送致します。期日内に必ずお受け取りをお願いします。
- ・基本的に再発行は行っておりませんので、必要時は再度申請をお願いします。
- ・もし虚偽記載があった場合は、発行書類は無効とし、返却いただきますので予めご了承ください。

# 記入例

※ご記入前にお読みください  
 ①お申込みに際して、まず説明書をよくお読みください。 ※説明書及びこの発行申込書は弊社ホームページからPDFをダウンロードできます。  
 ②下記枠内全てをご記入ください。不明点などがあった場合、申込書様にご連絡致します。ご了承ください。  
 ③着日については、手続き上ご希望に添えない場合がございますので、ご了承ください。

説明書を読み、規定を遵守することに同意しますか。  同意する

## 各種認定書 発行申込書

記入日: 2020 年 1 月 20 日

申込者	会社名	株式会社●●●工業	氏名	山△太
	住所 (〒 123-4567)	大阪府大阪市○区○○町1-1-1		
	TEL	06-111-1111	FAX	06-111-1112
書類送付先	会社名	同上	氏名	
	住所 (〒 )			
	TEL			
	希望着日	2020 年 1 月 30 日	※ご希望に添えない場合もございます。ご了承ください。	

A.申請内容	<input type="checkbox"/> 不燃申請	<input type="checkbox"/> 準不燃申請	<input type="checkbox"/> その他申請
B.発行書類	( 1 )部	( 2 )枚	※施工面数より多い枚数のラベル発行不可
	( 1 )部	( )部	
		×( 1 )部	出荷証明書宛名: 株式会社●●●工業 御中

C.出力内容 ①～⑤	①インク名:	SS21	②プリンター名:	mimaki JV300
	③メディア	品番: JSCG	④フレーム番号	品番: TSBG
		サイズ: 1370 mm× 50 m巻		サイズ: 1380 mm× 50 m巻
		ロットNo.: 19G01-01-02		ロットNo.: 19E01-05-03
※本欄に記載しきれない場合は別途一覧を添付してください ※ロットNo.は梱包箱ラベル又は紙管内ラベルを要確認		※本欄に記載しきれない場合は別途一覧を添付してください ※ロットNo.は梱包箱ラベル又は紙管内ラベルを要確認		

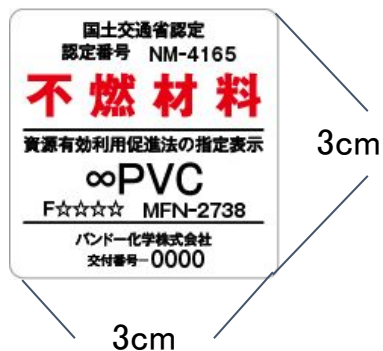
D.施工内容 ①～⑥	⑤弊社製品購入先 会社名/営業所:	セルカム株式会社		
	①-1: 下地種類 / ①-2: 厚み	①-1.下地種類: 石こうボード	/	①-2.厚み: 12.5mm
	②不燃形複合板のNo.	※出荷証明書のコピーを添付ください		
	③施工場所(住所)	兵庫県神戸市△区△△通2-2-2		
	④物件名、施工位置	■■■■ストア ■■■店 1F ●●●屋 壁面 ※施工位置は可能な限り詳細に記載ください		
⑤施工面積/面数	10	m <sup>2</sup> (合計)	/	2 面
E.壁紙メディアの場合のみ記入⇒	①接着剤補強剤		②シーラー	※使用した場合のみ記入

F.出力業者	会社名	申込者 同	責任者氏名	
	電話番号	-	-	
G.施工業者	会社名	●●株式会社	責任者氏名	△田○朗
	電話番号	06 - 3333	- 3333	

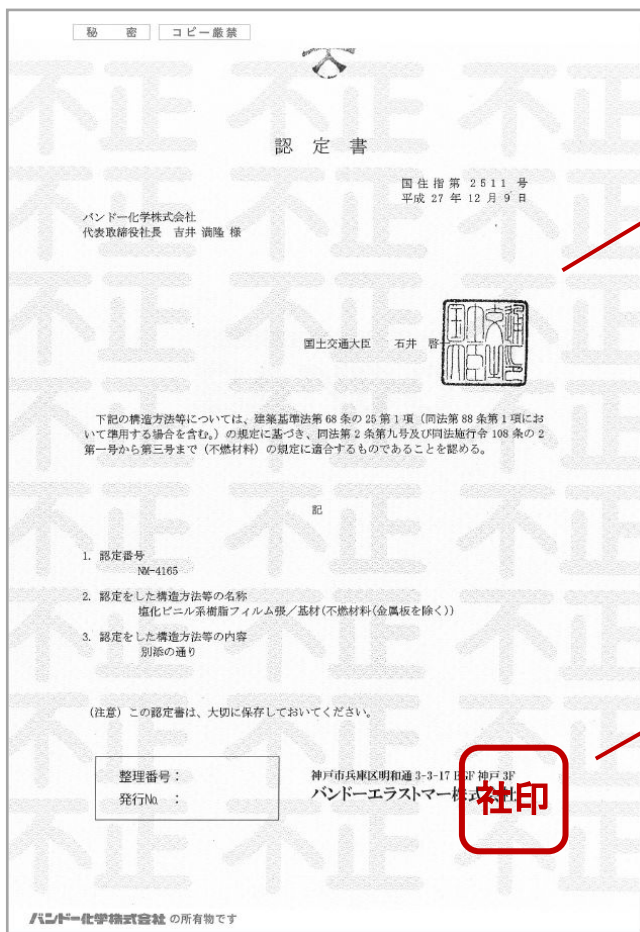
※現在はこちらの申請用紙は使用しません  
 が、Web上での申請にあたり同様の情報が必要となります。  
 こちらを参考に資料を準備していただければ、スムーズに申請していただけます。

# サンプル

## 防火施工ラベルサンプル



## 認定書写しサンプル



複製厳禁の書類の為、コピー禁止用紙を使用しており、用紙の特性上、白ではなく灰色になります。  
また、万が一コピーやスキャンをとると左のように“不正”の文字が浮かび上がる仕様ですのでご注意ください。

発行管理上、管理番号と弊社社印が押印されています。  
削除は不可となりますので、予めご了承ください。

お問い合わせなど

**セルカム株式会社**

大阪府中央区大手前1-7-31 OMM19階

TEL 06-6942-4436